

Auswertung Verband leitender Krankenhausärzte e.V. – Corona Umfrage 3

Abschlussbericht: Stand 483 Beantwortungen vom 03.05.2021



Durchgeführt für Auftraggeber

Verband der leitenden Krankenhausärzte Deutschlands e.V.

Haus der Ärzteschaft

Tersteegenstr. 9

40474 Düsseldorf

Telefon 0211/45 49 9-0

Durchgeführt von

IHF GmbH – Institut für Herzinfarktforschung

Bremserstraße 79

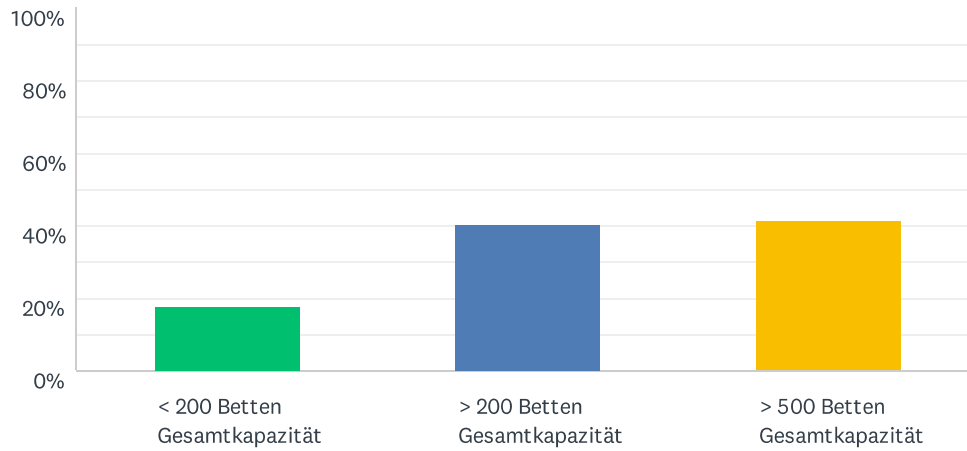
67063 Ludwigshafen

Statistische Auswertung der Einladungen und Beantwortungen:

Anzahl Umfragen versendet an Mitglieder	2256
Umfragen vollständig oder teilweise beantwortet	483 (21%)
vollständig abgeschlossen	416 (86%)
teilweise beantwortet	67 (14%)
Die Umfrage angeschaut haben sich	1010 (45%)
Die Umfrage nicht geöffnet haben	980(44%)
Durchgeklickt ohne die Umfrage abzuschließen	583 (23%)

F1 Einschätzung zur Größe Ihrer Klinik (Gesamtbettenkapazität Ihrer Klinik).

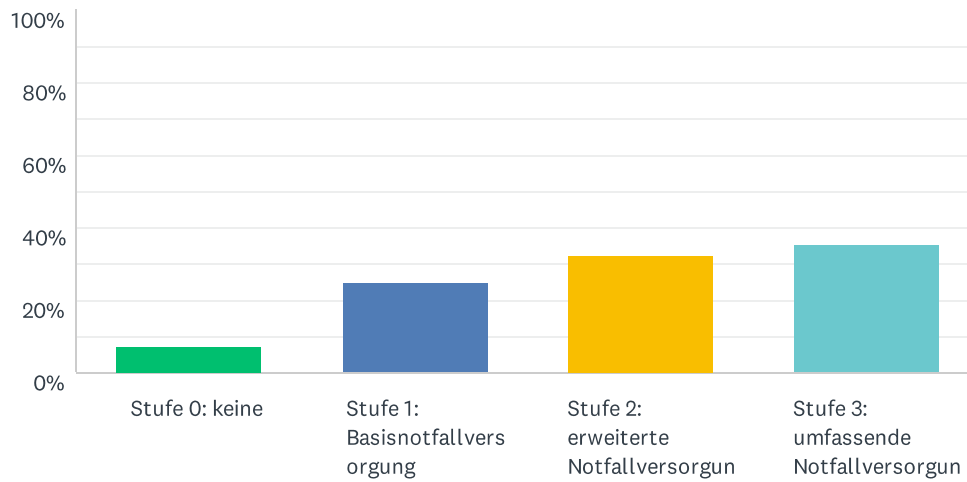
Beantwortet: 474 Übersprungen: 8



ANTWORTOPTIONEN	BEANTWORTUNGEN	
< 200 Betten Gesamtkapazität	18.14%	86
> 200 Betten Gesamtkapazität	40.30%	191
> 500 Betten Gesamtkapazität	41.56%	197
GESAMT		474

F2 In welcher Stufe der Notfallversorgung (nach G-BA) ist Ihre Klinik eingeteilt?

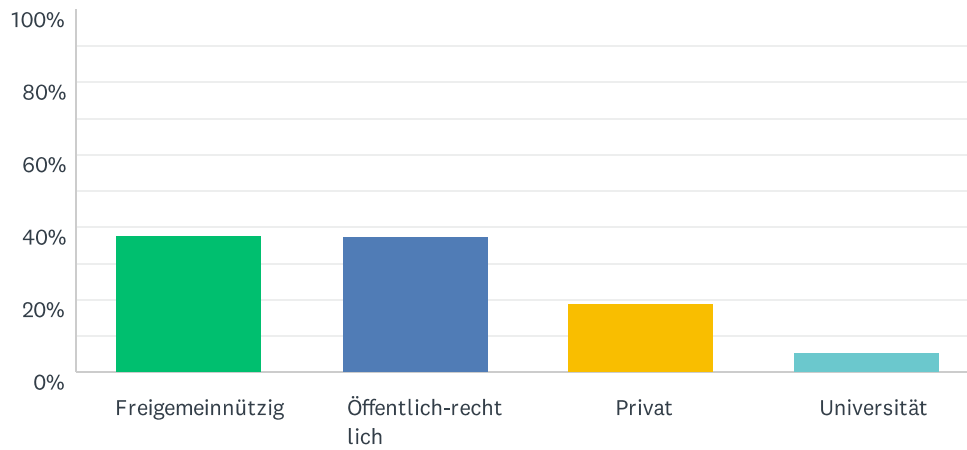
Beantwortet: 479 Übersprungen: 3



ANTWORTOPTIONEN	BEANTWORTUNGEN	
Stufe 0: keine	7.52%	36
Stufe 1: Basisnotfallversorgung	24.84%	119
Stufe 2: erweiterte Notfallversorgung	32.36%	155
Stufe 3: umfassende Notfallversorgung	35.28%	169
GESAMT		479

F3 Welcher Träger betreibt Ihre Klinik?

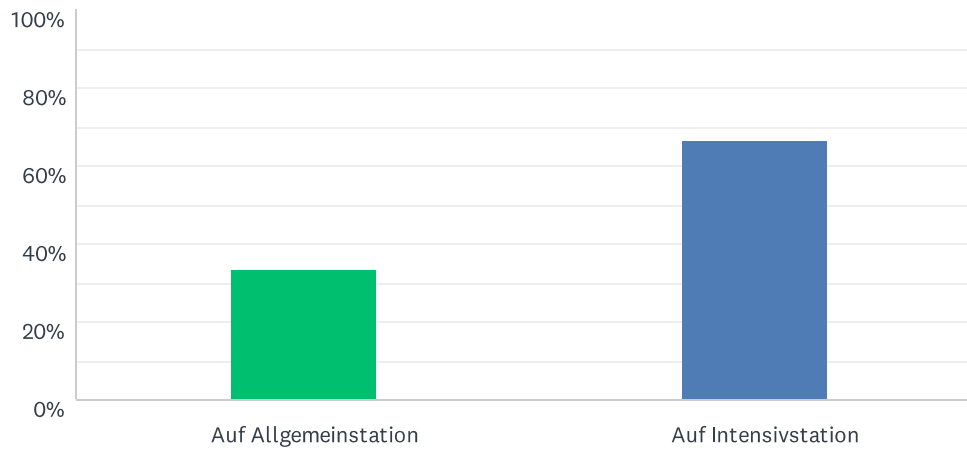
Beantwortet: 479 Übersprungen: 3



ANTWORTOPTIONEN	BEANTWORTUNGEN	
Freigemeinnützig	38.20%	183
Öffentlich-rechtlich	37.37%	179
Privat	19.00%	91
Universität	5.43%	26
GESAMT		479

F4 Behandeln Sie Patienten mit COVID-19?

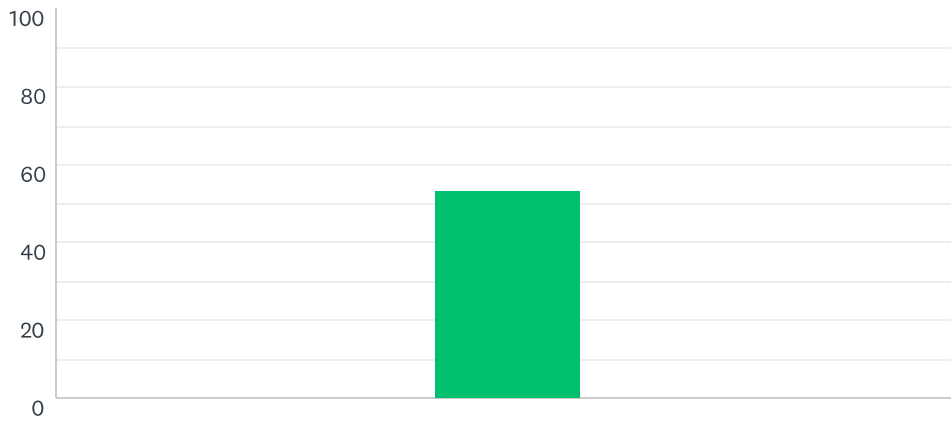
Beantwortet: 445 Übersprungen: 37



ANTWORTOPTIONEN	BEANTWORTUNGEN	
Auf Allgemeinstation	33.48%	149
Auf Intensivstation	66.52%	296
GESAMT		445

F5 Wie viele der auf Intensiv behandelten Patienten sind beatmet? [Angabe in %]

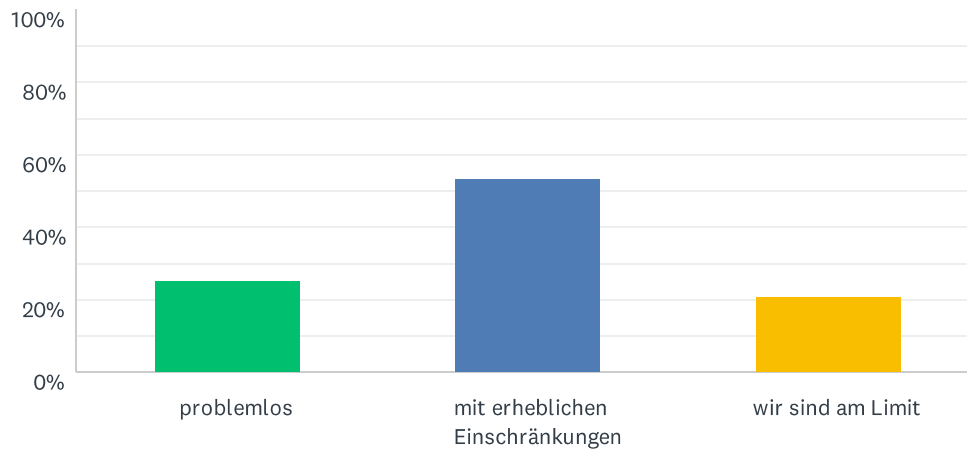
Beantwortet: 285 Übersprungen: 197



ANTWORTOPTIONEN	DURCHSCHNITTLICHE ANZAHL	GESAMTANZAHL	BEANTWORTUNGEN
	53	15,246	285
Befragte insgesamt: 285			

F6 Können Sie die Versorgung auf Intensiv sicherstellen?

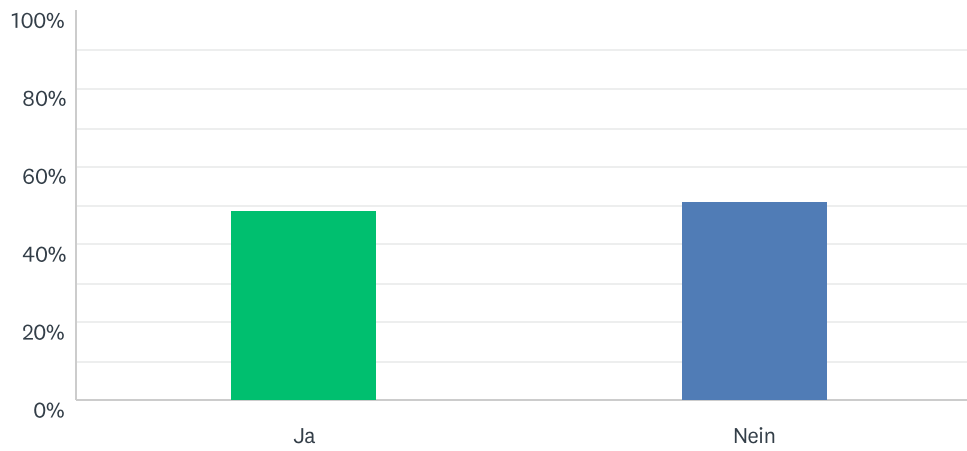
Beantwortet: 397 Übersprungen: 85



ANTWORTOPTIONEN	BEANTWORTUNGEN	
problemlos	25.44%	101
mit erheblichen Einschränkungen	53.40%	212
wir sind am Limit	21.16%	84
GESAMT		397

F7 Haben die übergeordneten Zentren in Ihrem Bereich ausreichende Kapazität?

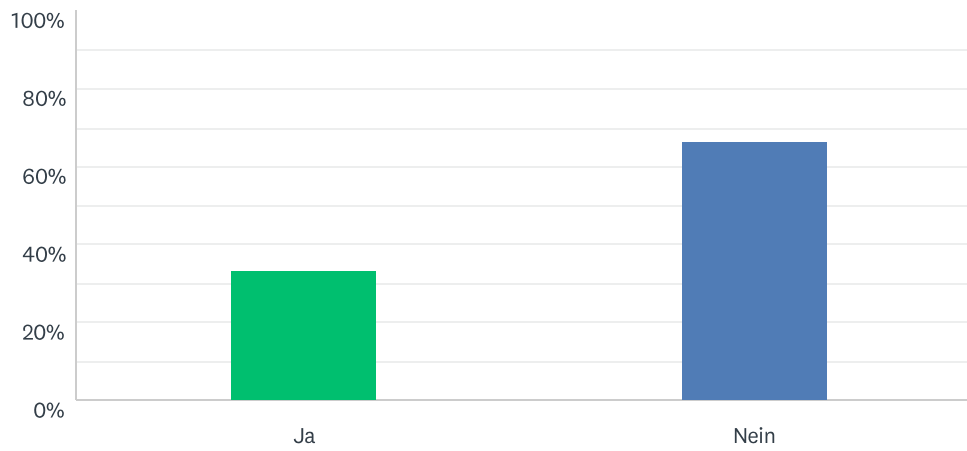
Beantwortet: 408 Übersprungen: 74



ANTWORTOPTIONEN	BEANTWORTUNGEN	
Ja	49.02%	200
Nein	50.98%	208
GESAMT		408

F8 Mussten Sie COVID-19 Patienten von übergeordneten Zentren wegen deren Überlastung übernehmen?

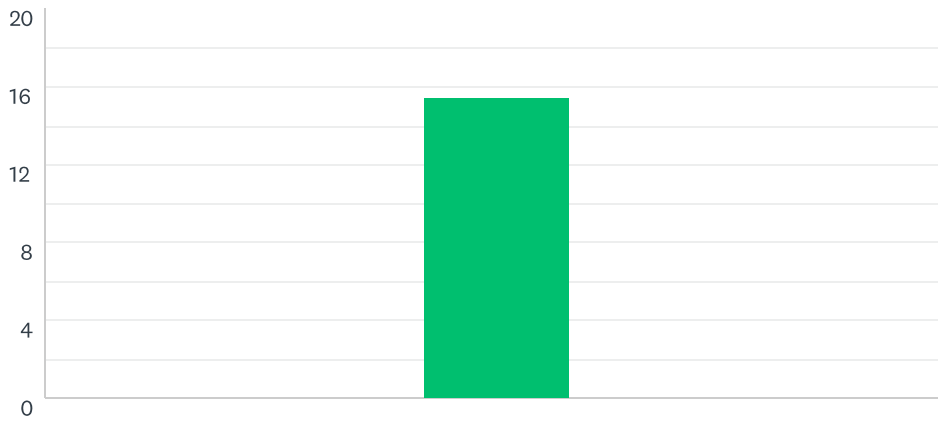
Beantwortet: 411 Übersprungen: 71



ANTWORTOPTIONEN	BEANTWORTUNGEN	
Ja	33.33%	137
Nein	66.67%	274
GESAMT		411

F9 7. Wie viele Ihrer COVID-19 Patienten haben Sie weiterverlegt? [Angabe in %]

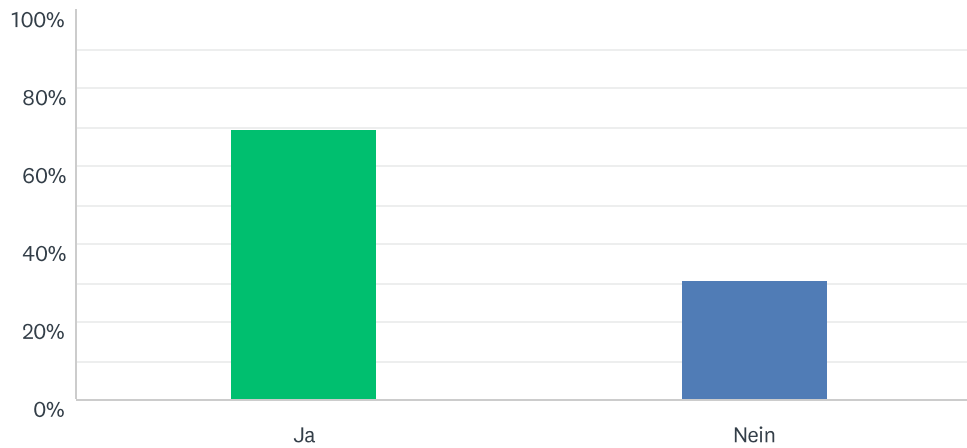
Beantwortet: 337 Übersprungen: 145



ANTWORTOPTIONEN	DURCHSCHNITTLICHE ANZAHL	GESAMTANZAHL	BEANTWORTUNGEN
	15	5,197	337
Befragte insgesamt: 337			

F10 Gibt es eine Warteliste für verschobene elektive Eingriffe?

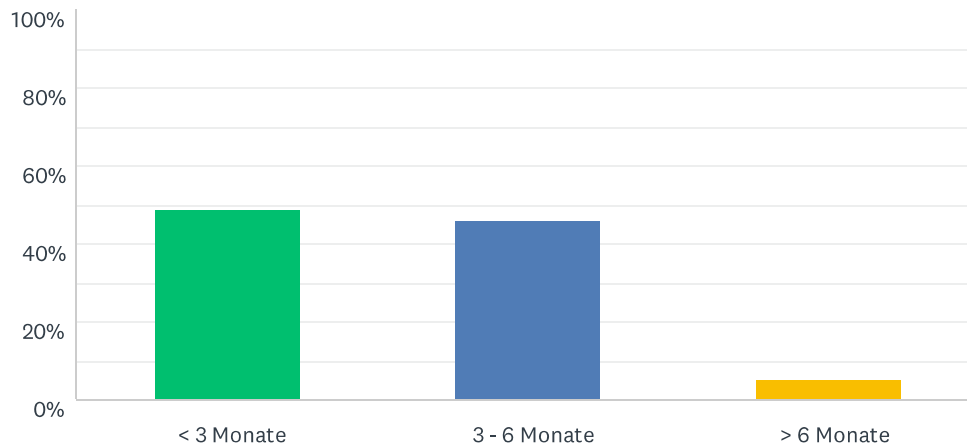
Beantwortet: 411 Übersprungen: 71



ANTWORTOPTIONEN	BEANTWORTUNGEN	
Ja	69.10%	284
Nein	30.90%	127
GESAMT		411

F11 In welchem Zeitraum konnten diese abgearbeitet werden?

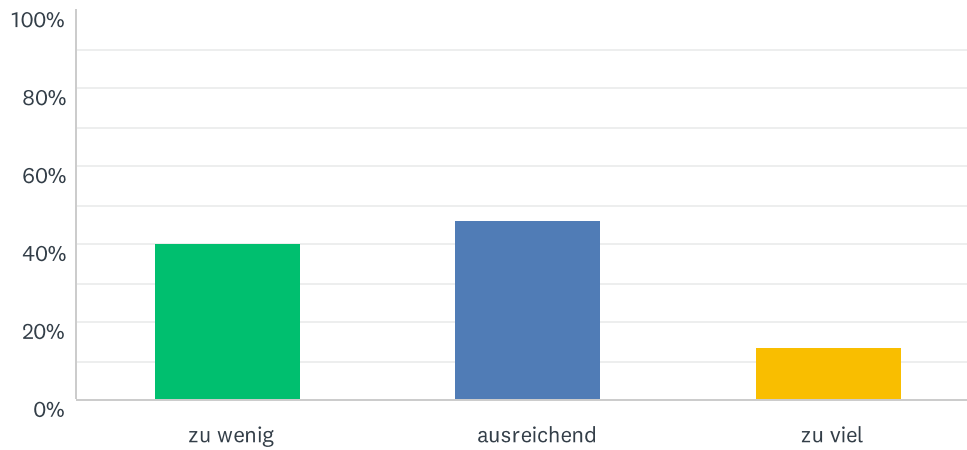
Beantwortet: 283 Übersprungen: 199



ANTWORTOPTIONEN		BEANTWORTUNGEN	
< 3 Monate		48.76%	138
3 - 6 Monate		45.94%	130
> 6 Monate		5.30%	15
GESAMT			283

F12 Sind die Maßnahmen der „Notbremse“ angemessen?

Beantwortet: 411 Übersprungen: 71



ANTWORTOPTIONEN		BEANTWORTUNGEN	
zu wenig		40.15%	165
ausreichend		46.23%	190
zu viel		13.63%	56
GESAMT			411